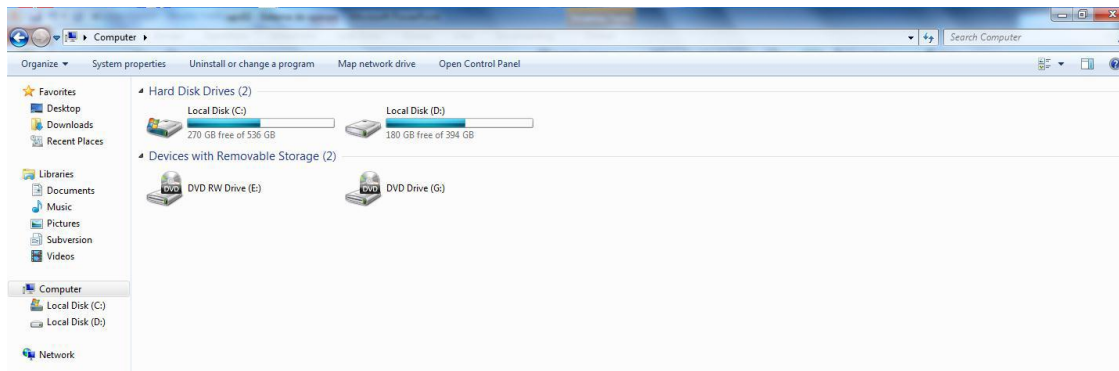


ORGANIZAREA DATELOR

Programul utilitar Windows Explorer

- Este un program ce permite navigarea printre informațiile stocate pe hard-disc-ul calculatorului, structurate în dosare și fișiere
- Realizează diferite operații asupra fișierelor
- Variante de lansare în execuție:
 - Dublu clic cu butonul stâng pe My Computer de pe desktop
 - Start -> My Computer
 - Start -> All Programs -> Accessories -> Windows Explorer
 - Combi-nația de taste **Windows + E**

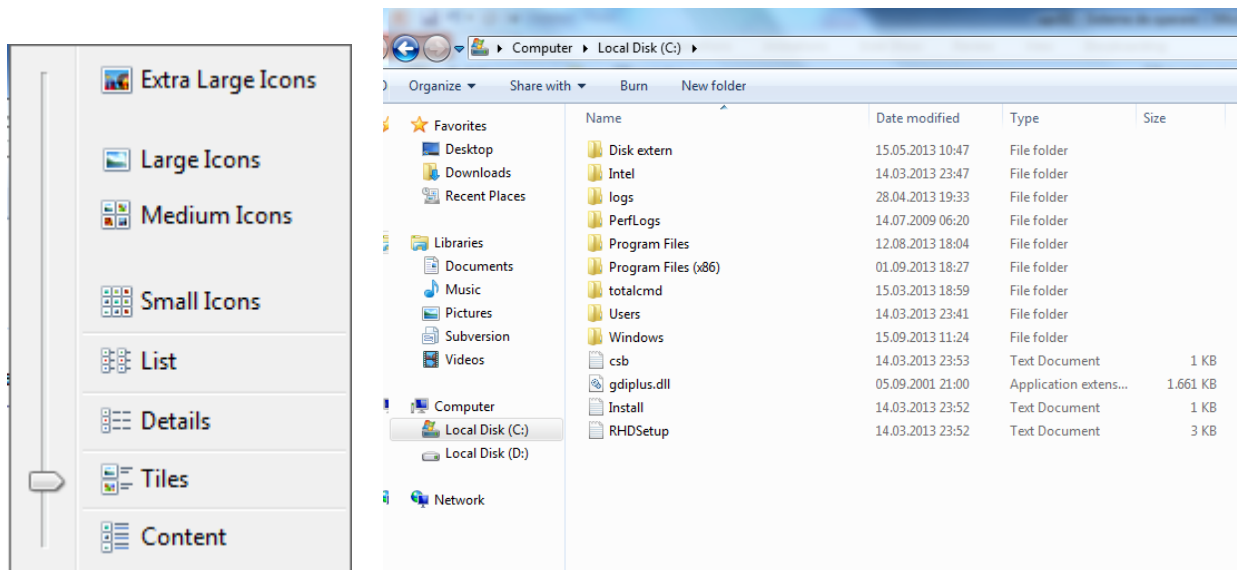
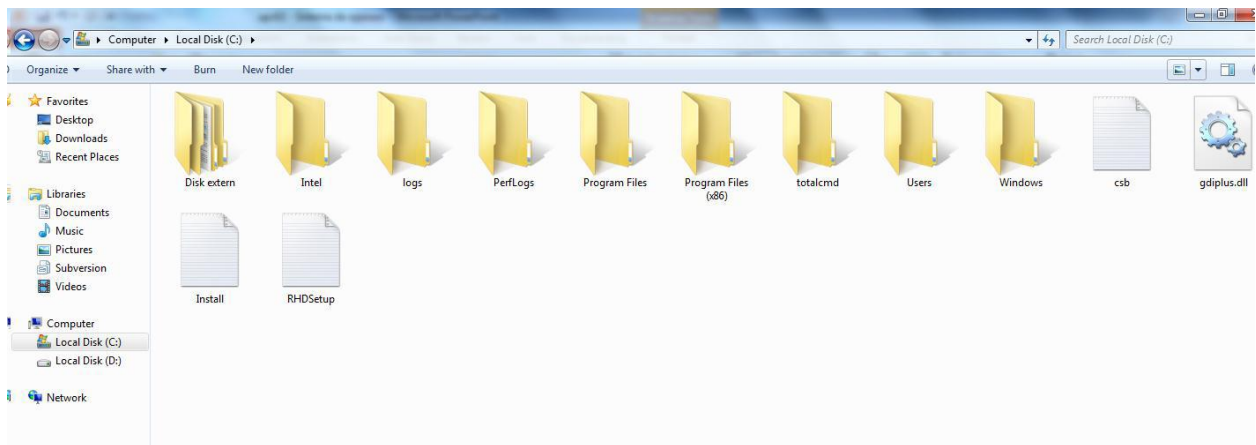
Windows Explorer



Opțiuni de vizualizare

- Există mai multe moduri de vizualizare a pictogramelor:
 - Extra Large Icons
 - Large Icons
 - Medium Icons
 - Small Icons
 - List
 - Details
 - Titles
 - Content
- Primele care sunt afișate sunt dosarele apoi fișierele
- Ordonarea se face de regula după nume

Opțiuni de vizualizare



Afișarea extensiei fișierelor

- Extensia unui fișier este formată din literele aflate în partea din dreapta a numelui unui fișier, după caracterul „.”
- Este formată din 3 caractere
- Ascunderea extensiei este periculoasă, favorizând răspândirea virusilor (ex: imagine.gif.exe – poate părea o imagine, dacă nu apare extensia)
- Afișarea extensiilor:
 - Din Windows Explorer -> Organize -> Folder and Search Options -> tab-ul View -> se debifează „Hide file extensions for known file types”

Afișarea extensiilor – exemplu

